



MANUAL PARA EL USUARIO

TIMBRADO MASIVO DE NÓMINA

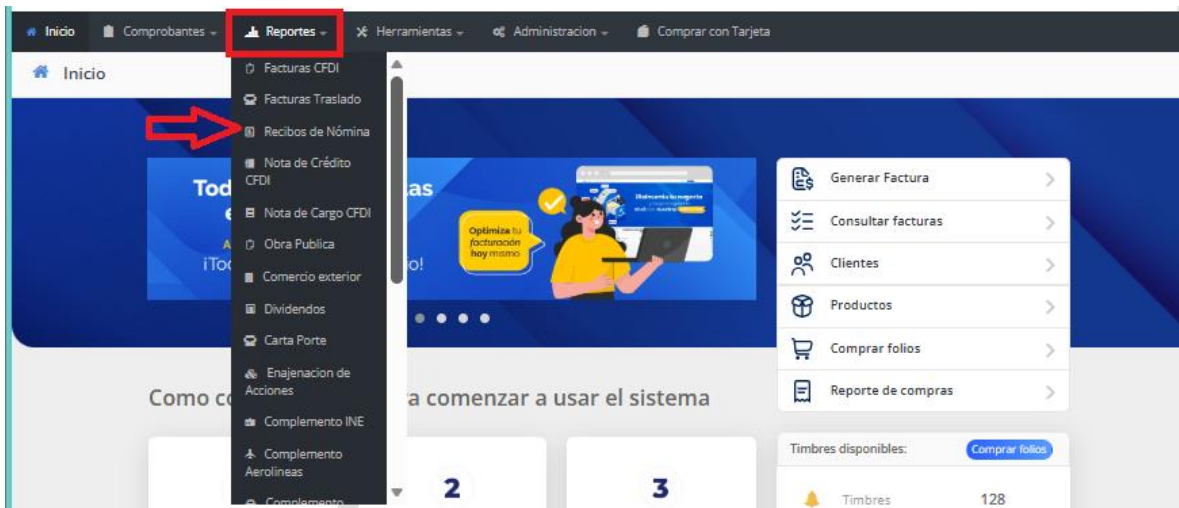
(MEDIANTE LAYOUT)

1. INICIAR SESIÓN EN FISCALCLOUD.

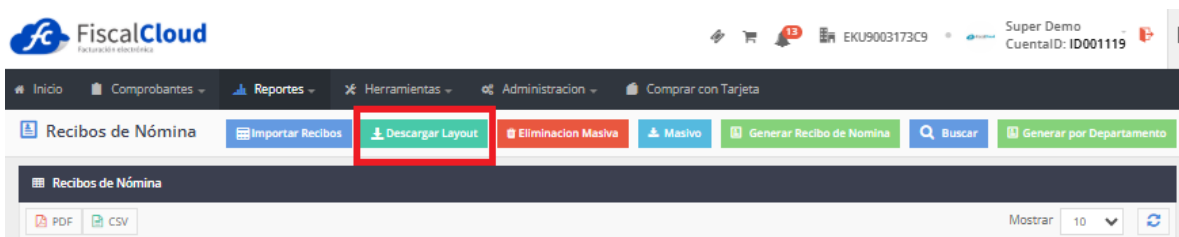
<https://fiscalcloud.mx/app/>

2. DESCARGAR EL LAYOUT.

Ir al apartado de Reportes > Nómina CFDI



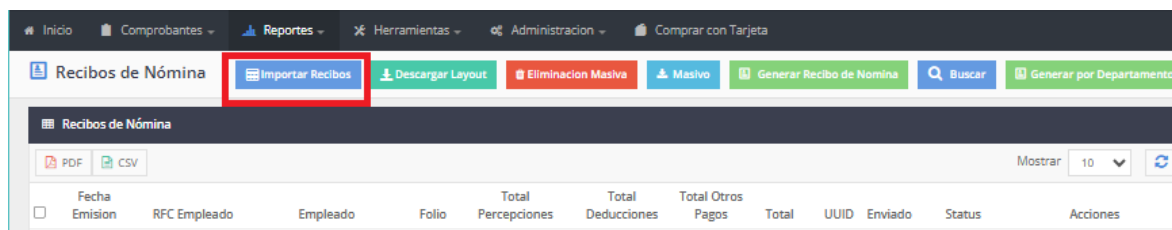
Dar click en el botón verde "Descargar Layout"



ion_monto	percepcion_gravado	deduccion_clavesat	deduccion_concepto	deduccion_monto	deduccion_gravado	otros_clavesat	otros_concepto	otros_monto	otros_gravado	empleado_subsidio	percepcion_percepcion	percepcion_monto	percepcion_gravado
100	0	002 ISR		10	002	Subsidio para el		0	0	0	001 Sueldos, Sal	100	0
150	0	002 ISR		10	002	Subsidio para el		0	0	0			
150	0	002 ISR		10	002	Subsidio para el		0	0	0			

5. IMPORTAR LAYOT.

De click en el apartado: Reportes > Nómina CFDI > Importar Recibos



Se debe seleccionar el archivo del layout correspondiente, así como también verificar que, el resto de la información sea la correcta y dar click en el botón "Cargar Recibos".

A screenshot of the 'Importar Nóminas' form. The form contains several input fields and dropdown menus. The 'Layout' button, located next to the file path 'C:\fakepath\LayoutHorizontal Ejemplo para', is highlighted with a red rectangular box. Other fields include 'Serie' (NOM), 'Hora' (3:51 PM), 'Fecha de Emisión' (07-01-2026), 'Fecha de pago' (07-01-2026), 'Fecha Inicial del Pago' (1-01-2026), 'Fecha Final del Pago' (15-01-2026), 'Versión' (4.0), 'Tipo Nomina' (Ordinaria), 'Periodicidad' (04- Quincenal), and a 'Nota' field. At the bottom, there is a 'Timbrar' toggle switch set to 'NO' and a 'Cargar Recibos' button.

NOTA: Si desea timbrar todos los recibos del archivo debe dar click en el icono "Timbrar".

Si solo requiere subirlos en borrador, no lo seleccione.

Si al momento de cargar los recibos es visible el mensaje verde, quiere decir que su archivo no lleva errores y puede continuar para Timbrar los Recibos y confirmar el timbrado.














































The screenshot displays the 'Recibos de Nómina' application. At the top, a green notification bar states: 'Exitoso Se cargaron 9 recibos (válidos: 9)'. Below this, the 'Importar Nóminas' modal is open, showing details for the payroll period from 2026-01-01 to 2026-01-15. The modal includes a table of imported receipts with columns for RFC, No. Recibo, Nombre, Apellidos, Fecha Laboral, NSS, CURP, Días pagados, and Total. A red box highlights the 'Acciones' column, which contains a blue icon for each receipt. A red arrow points to the 'Timbrar Recibos' button at the bottom of the modal.

RFC	No. Recibo	Nombre	Apellidos	Fecha Laboral	NSS	CURP	Días pagados	Total	Acciones	Observaciones
FARA99012MKS	20	ARELI DE JESUS	FACUNDO RAMOS	2024-08-16	7010903001	FARA99012MKS	15	\$90.00	[Icon]	
FARA99012MKS	22	ARELI DE JESUS	FACUNDO RAMOS	2024-08-16	7010903001	FARA99012MKS	15	\$140.00	[Icon]	
FARA99012MKS	24	ARELI DE JESUS	FACUNDO RAMOS	2024-08-16	7010903001	FARA99012MKS	15	\$90.00	[Icon]	
FARA99012MKS	26	ARELI DE JESUS	FACUNDO RAMOS	2024-08-16	7010903001	FARA99012MKS	15	\$140.00	[Icon]	
FARA99012MKS	28	ARELI DE JESUS	FACUNDO RAMOS	2024-08-16	7010903001	FARA99012MKS	15	\$90.00	[Icon]	
FARA99012MKS	30	ARELI DE JESUS	FACUNDO RAMOS	2024-08-16	7010903001	FARA99012MKS	15	\$140.00	[Icon]	
FARA99012MKS	32	ARELI DE JESUS	FACUNDO RAMOS	2024-08-16	7010903001	FARA99012MKS	15	\$90.00	[Icon]	
FARA99012MKS	34	ARELI DE JESUS	FACUNDO RAMOS	2024-08-16	7010903001	FARA99012MKS	15	\$140.00	[Icon]	
FARA99012MKS	36	ARELI DE JESUS	FACUNDO RAMOS	2024-08-16	7010903001	FARA99012MKS	15	\$90.00	[Icon]	

Si algún recibo tiene un error, este será visible en el apartado "Acciones". Podrá revisarlo para posteriormente corregir el layout.

Si tiene duda con respecto al error, se recomienda que solicite ayuda con nuestro equipo de soporte.

6. DESCARGAR LOS ARCHIVOS Y/O ENVIARLOS POR CORREO.

Recibos de Nómina												
Recibos de Nómina												
PDF CSV												
<input type="checkbox"/>	Fecha Emisión	RFC Empleado	Empleado	Folio	Total Percepciones	Total Deducciones	Total Otros Pagos	Total	UUID	Enviado	Status	Acciones
<input type="checkbox"/>	2026-01-07	FAUJ07010787	ANTONIO JUAN RAMIREZ LA ROSA	NOM - 14	\$100.00	\$10.00	\$0.00	\$ 90.00	✓	✗	Timbrado	    
<input type="checkbox"/>	2026-01-07	FAUJ07010787	ANTONIO JUAN RAMIREZ LA ROSA	NOM - 13	\$150.00	\$10.00	\$0.00	\$140.00	✓	✗	Timbrado	    
<input type="checkbox"/>	2026-01-07	FAUJ07010787	ANTONIO JUAN RAMIREZ LA ROSA	NOM - 12	\$100.00	\$10.00	\$0.00	\$ 90.00	✓	✗	Timbrado	    
<input type="checkbox"/>	2026-01-07	FAUJ07010787	ANTONIO JUAN RAMIREZ LA ROSA	NOM - 11	\$150.00	\$10.00	\$0.00	\$140.00	✓	✗	Timbrado	    
<input type="checkbox"/>	2026-01-07	FAUJ07010787	ANTONIO JUAN RAMIREZ LA ROSA	NOM - 10	\$100.00	\$10.00	\$0.00	\$ 90.00	✓	✗	Timbrado	    
<input type="checkbox"/>	2026-01-07	FAUJ07010787	ANTONIO JUAN RAMIREZ LA ROSA	NOM - 9	\$150.00	\$10.00	\$0.00	\$140.00	✓	✗	Timbrado	    
<input type="checkbox"/>	2026-01-07	FAUJ07010787	ANTONIO JUAN RAMIREZ LA ROSA	NOM - 8	\$100.00	\$10.00	\$0.00	\$ 90.00	✓	✗	Timbrado	    
<input type="checkbox"/>	2026-01-07	FAUJ07010787	ANTONIO JUAN RAMIREZ LA ROSA	NOM - 7	\$150.00	\$10.00	\$0.00	\$140.00	✓	✗	Timbrado	    
<input type="checkbox"/>	2026-01-07	FAUJ07010787	ANTONIO JUAN RAMIREZ LA ROSA	NOM - 6	\$100.00	\$10.00	\$0.00	\$ 90.00	✓	✗	Timbrado	    



www.fiscalcloud.mx

Línea Directa/ WhatsApp:

(442) 670 1143

Correo Electrónico: info@fiscalcloud.mx